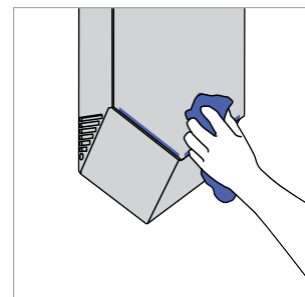


Guia de limpeza

Para obter sempre o melhor desempenho do seu secador de mãos Dyson Airblade V, é importante limpá-lo frequentemente e verificar que não está entupido.

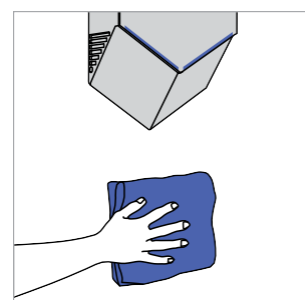
Limpe e verifique que não está entupido

Limpe toda a superfície com um pano macio e um produto não abrasivo, incluindo as entradas de ar na lateral do aparelho, verificando que não existem bloqueios, poeira ou detritos.



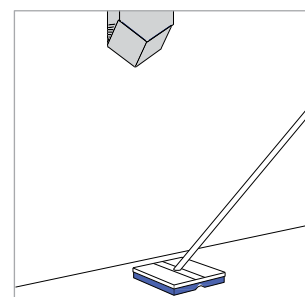
Limpe ao redor do aparelho

Limpe a parede e as áreas ao redor do aparelho.



Limpe o chão

Limpe o chão ao redor do aparelho.



Informação importante

Não use água pressurizada sobre o aparelho. Todos os produtos químicos de limpeza devem ser usados exatamente de acordo com as instruções do fabricante (incluindo a diluição apropriada). Todos os resíduos químicos devem ser eliminados após a limpeza.

Uso recomendado

Amônio quaternário
Soluções de cloreto
Detergente suave

Não use

Misturas à base de
solvente / óleo
Ingredientes espumantes
Produtos de limpeza abrasivos
Álcoois

Serviço e suporte

Para mais informações:
900 80 36 50
www.dyson.pt